




7116746-002_[2011]

ATTENTION: LE PRESENT DOCUMENT POURRAIT ETRE SUJET QUOTIDIENNEMENT A MODIFICATIONS SANS PREAVIS

	↕	Code	↕	Description	Quantité dessin
1		0060802		RONDELLE ÉLASTIQUE 10 mm	1
2		0063104		GOUPILLE 1,5X15 mm	1
3		1024019		TISONNIER	1
4		1121298		GANT	1
5		1130090		ANNEAU FUMÉES NOIR	1
6		1131008		PIVOT M8 ZINGUÉ NOIR	1
7		1220049		CAOUTCHOUC	4
8		1220708		VOLANT BLOCAGE ROTATION	1
9		1321007		RONDELLE LAITON 12X3 mm FALO'	4
10		1321038		TUYAU DE LUBRIFICATION DES ENGRENAGES	1
11		6021603		DOUILLE POUR POIGNÉE	2
12		6021612		PIVOT	2
13		6021715		LEVIER BAKÉLITE	1
14		6026520		VITROCÉRAMIQUE 4X492,5X463 mm	1
15		6026800		RÉFRACTAIRE	2
16		6031530		PORTE FONTE NOIRE	1
17		6036501		RÉFRACTAIRE FONTE	1
18		6036803		RÉFRACTAIRE BRUT	2
19		6046571		CHAMBRE DE COMBUSTION NOIRE	1
20		6051653		TIROIR À CENDRES NOIR	1
21		6056574		ARRÊT VITRE NOIR	1
22		6056576		REGISTRE AIR NOIR	1
23		6056527		SUPPORT TIROIR À CENDRES ZINGUÉ	1
24		6056578		TÔLE PERFORÉE	2
25		6056767		POIGNÉE NOIRE	1

7116746-002_[2011]

ATTENTION: LE PRESENT DOCUMENT POURRAIT ETRE SUJET QUOTIDIENNEMENT A MODIFICATIONS SANS PREAVIS

		Code		Description	Quantité dessin
27		6056829		TÔLE DÉFLECTEUR FUMÉE	1
28		6056880		TÔLE NOIRE	1
29		6090700		ÉTIQUETTE ADHÉSIVE	1
30		7126500		VITRE COUVERCLE	1
31		7126501		VITRE COUVERCLE	1
32		7126502		VITRE 5X96X490.5 mm	2
33		7126701		ROUE LAITON	3
34		7126703		ROULEMENT	3
35		7126704		SUPPORT	1
36		7126712		SILICONE	1
37		7126740		CARREAU CÉRAMIQUE ZÉBRÉ	2
38		7126830		RESSORT FERMETURE PORTE	1
39		7126840		DÉFLECTEUR VERMICULITE	1
40		7136702		GRILLE FONTE	1
41		7136720		PORTE-GRILLE FONTE	1
42		7136721		ANNEAU FUMÉES BRUT	1
43		7136852		BÂTI NOIR	1
44		7146880		ANNEAU FUMÉES NOIR	1
45		7146952		BÂTI NOIR	1
46		7146953		ANCORAGE BÂTI NOIR	1
47		7156745		ENTRETOISE ZINGUÉE	2
48		7156870		ANGLE NOIR	2
49		7156880		SUPPORT NOIR	2
50		7156881		CARTER NOIR	1
51		7156882		TÔLE NOIRE	2

7116746-002_[2011]

ATTENTION: LE PRESENT DOCUMENT POURRAIT ETRE SUJET QUOTIDIENNEMENT A MODIFICATIONS SANS PREAVIS

	↕	Code	↕	Description	Quantité dessin
53		7156884		ARRÊT VITRE NOIR	1
54		7156950		CARTER NOIR	1
55		7156951		CARTER NOIR	1
56		7156957		SUPPORT CARREAU NOIR	1
57		7156958		SUPPORT CARREAU NOIR	1
58		7156940		TÔLE ZINGUÉE	4
59		7196780		ÉTIQUETTE DONNÉES TECHNIQUES	1
60		8151084		TÔLE NOIRE	1
61		0005003		JOINT 10X2 mm	0,6
62		0005007		JOINT 7 mm	0,65
63		0005034		JOINT 20X2 mm	0,37
64		0005003		JOINT 10X2 mm	2,8
65		0005035		JOINT 10 mm	1,7
66		0005002		JOINT 7 mm	1,65